

Lic. John Ruiz Segura Asociados, S.A.

Contadores Públicos Autorizados

Tel.: 8873-6854, 2279-2483 - Apdo. 241-2250 Tres Ríos



SUGESE-25FEB'19AM9:50

SOMIT CORREDORES DE SEGUROS, S.A.

ESTADOS FINANCIEROS

(Con el informe de los auditores independientes)

Al 31 de diciembre del 2018 y 2017

INFORME DE LOS AUDITORES INDEPENDIENTES

A la Asamblea de Somit Corredores de Seguros, S.A.

Dictamen sobre los estados financieros

Opinión

Hemos auditado los estados financieros adjuntos de **Somit Corredores de Seguros, S.A.**, que comprenden el estado de situación financiera al 31 de diciembre del 2018, el estado de resultados integral, de variaciones en el patrimonio y de flujos de efectivo por el año que terminó en esa fecha, así como un resumen de las políticas contables significativas y otra información explicativa.

En nuestra opinión, los estados financieros adjuntos presentan razonablemente, en todos los aspectos significativos, la posición financiera de **Somit Corredores de Seguros, S.A.**, al 31 de diciembre del 2018, su desempeño financiero y sus flujos de efectivo por el año que terminó en esa fecha, de conformidad con las Normas Internacionales de Información Financiera.

Base para la Opinión

Nuestra auditoría fue efectuada de acuerdo con las Normas Internacionales de Auditoría (NIA). Nuestras responsabilidades de acuerdo con dichas normas se describen más adelante en la sección Responsabilidades del Auditor en Relación con la Auditoría de los Estados Financieros de nuestro informe. Somos independientes de **Somit Corredores de Seguros, S.A.**, de acuerdo con las disposiciones del Código de Ética, del Colegio de Contadores Públicos de la República de Costa Rica y disposiciones del Código de Ética para Contadores Públicos emitidos por el Consejo de Normas Internacionales de Ética (IESBA), y hemos cumplido con nuestras otras responsabilidades de ética de conformidad con esos requerimientos. Consideramos que la evidencia de auditoría que hemos obtenido proporciona una base razonable para nuestra opinión.

Lic. John Ruiz Segura Asociados, S.A.

Contadores Públicos Autorizados

Tel.: 8873-6854, 2279-2483 - Apdo. 241-2250 Tres Ríos

Asuntos Clave de Auditoría

Asuntos Clave de Auditoría son aquellos asuntos que, a nuestro juicio profesional, fueron de mayor importancia en nuestra auditoría de los estados financieros del período actual.

Estas cuestiones fueron abordadas en el contexto de nuestra auditoría como un todo, y en la formación de nuestra opinión al respecto, por lo que no representan una opinión por separado sobre estos asuntos:

Los estados financieros al 30 de setiembre del 2017, fueron auditados por otra Firma de Auditores quienes generaron un informe con una opinión limpia.

Nuestra opinión es exclusiva para los estados financieros del año 2018, no obstante los estados financieros del año 2017 se muestran para efectos comparativos.

Se llama la atención sobre el porcentaje tan alto respecto al patrimonio de las cuentas por cobrar de empresas relacionadas.

Responsabilidades de la Administración y de los Responsables del Gobierno de Somit Corredores de Seguros, S.A. en Relación con los Estados Financieros

La Administración es responsable por la preparación y presentación razonable de estos estados financieros adjuntos de conformidad con las Normas Internacionales de Información Financiera, así como del control interno que la Administración determine necesario para permitir la preparación de estados financieros libres de errores materiales, tanto por fraude como por error.

En la preparación de los estados financieros, la Administración es responsable de la valoración de la capacidad de Somit Corredores de Seguros, S.A. de continuar como empresa en funcionamiento; revelando, según corresponda, las cuestiones relacionadas con el negocio en marcha y utilizando dicho principio contable, excepto si la Administración tiene intención de liquidar la Empresa o de cesar sus operaciones, o bien no exista otra alternativa realista. Los encargados del gobierno de la entidad son responsables de la supervisión del proceso de información financiera de Somit Corredores de Seguros, S.A.

Responsabilidades del Auditor en Relación con la Auditoría de los Estados Financieros

Nuestros objetivos son obtener una seguridad razonable de que los estados financieros en su conjunto están libres de errores materiales, debido a fraude o error, y emitir un informe de auditoría que contenga nuestra opinión.

Seguridad razonable, es un alto grado de seguridad pero no garantiza que una auditoría realizada de conformidad con las Normas Internacionales de Auditoría siempre detecte un error material cuando exista. Los errores pueden deberse a fraude o error y se consideran materiales si, individualmente o de forma agregada, puede preverse razonablemente que influyan en las decisiones económicas que los usuarios toman basándose en los estados financieros.

Como parte de una auditoría de conformidad con las Normas Internacionales de Auditoría, aplicamos nuestro juicio profesional y mantenemos una actitud de escepticismo profesional durante toda la auditoría. También:

- Identificamos y valoramos los riesgos de error material en los estados financieros, debido a fraude o error; diseñamos y aplicamos procedimientos de auditoría para responder a dichos riesgos y obtenemos evidencia de auditoría suficiente y adecuada para proporcionar una base para nuestra opinión. El riesgo de no detectar un error material debido a fraude es más elevado que en el caso de un error material debido a error, ya que el fraude puede implicar colusión, falsificación, omisiones deliberadas, manifestaciones intencionalmente erróneas o una elusión del control interno.
- Obtenemos conocimiento del control interno relevante para la auditoría con el fin de diseñar procedimientos de auditoría que sean adecuados en función de las circunstancias y no con la finalidad de expresar una opinión sobre la eficacia de control interno, de Somit Corredores de Seguros, S.A.

Lic. John Ruiz Segura Asociados, S.A.

Contadores Públicos Autorizados

Tel.: 8873-6854, 2279-2483 - Apdo. 241-2250 Tres Ríos

- Evaluamos lo adecuado de las políticas contables aplicadas y la razonabilidad de las estimaciones contables y la correspondiente información revelada por la Administración.
- Concluimos sobre lo adecuado de la utilización, por la Administración, del principio contable de negocio en marcha y, basándonos en la evidencia de auditoría obtenida, concluimos sobre si existe o no una incertidumbre material relacionada con hechos o con condiciones que pueden generar dudas significativas sobre la capacidad de Somit Corredores de Seguros, S.A., para continuar como negocio en marcha. Si concluyéramos que existe una incertidumbre material, se requiere que llamemos la atención en nuestro informe de auditoría sobre la correspondiente información revelada en los estados financieros o, si dichas revelaciones no son adecuadas, que expresemos una opinión modificada. Nuestras conclusiones se basan en la evidencia de auditoría obtenida hasta la fecha de nuestro informe de auditoría.

Lic. John Ruiz Segura Asociados, S.A.

Contadores Públicos Autorizados

Tel.: 8873-6854, 2279-2483 - Apdo. 241-2250 Tres Ríos

Evaluamos la presentación global, la estructura y el contenido de los estados financieros, incluida la información revelada, y si los estados financieros representan las transacciones y hechos subyacentes de un modo que logran la presentación fiel. Obteniendo suficiente evidencia apropiada de auditoría respecto de la información financiera de la entidad o actividades comerciales para expresar una opinión sobre los estados financieros. Somos responsables de la dirección, supervisión y ejecución de la auditoría de la entidad. Somos los únicos responsable de nuestra opinión de auditoría.

Nos comunicamos con los responsables del gobierno de Somit Corredores de Seguros, S.A. con relación a, entre otras cuestiones, el alcance y el momento de realización de la auditoría y los hallazgos significativos de la auditoría, así como cualquier deficiencia significativa del control interno que identificamos en el transcurso de la auditoría.

También proporcionamos a los encargados del gobierno de Somit Corredores de Seguros, S.A., una declaración que hemos cumplido con los requerimientos de ética aplicables en relación con la independencia y nos hemos comunicado con ellos acerca de todas las relaciones y demás cuestiones de las que se puede esperar razonablemente, que pueden afectar a nuestra independencia y, en su caso, las correspondientes salvaguardas.



Lic. John Phillips Ruiz Segura CPA No. 500
Póliza No.0116 FIG 7 Vence: 30 de setiembre de 2019
Timbre de Ley No.6663, ¢1.000,00
Adherido y cancelado en el original


San José, Costa Rica
20 de febrero del 2019

Somit Corredores de Seguros, S.A.
Estados financieros y notas


Somit Corredores de Seguros, S.A.
Estado de situación (1)
Al 31 de diciembre del 2018 Y 2017
(en colones)

	Notas	2018	2017
		¢	¢
Activo			
Activo corriente			
Caja y bancos	2	75.498.741,00	89.307.733,00
Cuentas por cobrar	3	328.508.135,00	433.560.441,00
Total activo corriente		404.006.876,00	522.868.174,00
Mobiliario y equipo neto	4	5.381.962,00	7.224.125,00
Vehículos		4.275.000,00	5.175.000,00
Otros activos	5	57.779.040,00	8.553.041,00
Total activos		471.442.878,00	543.820.340,00
Pasivo y Patrimonio			
Pasivo			
Pasivo corriente			
Acreedores por adquisición de bienes		21.617,00	25.528.582,00
Retenciones y aportes por pagar		3.134.365,00	1.854.782,00
Otras cuentas por pagar		49.025.699,00	1.112.646,00
Provisiones		595.873,00	1.226.971,00
Impuesto de renta por pagar		0,00	8.203.739,00
Total pasivo	6	52.777.554,00	37.926.720,00
Patrimonio			
Capital social		791.308.200,00	791.308.200,00
Aporte de socios		0,00	100.883.850,00
Reserva legal		68.277,70	0,00
Resultados acumulados (pérdida)		(372.711.153,70)	(386.298.430,00)
Total patrimonio	7	418.665.324,00	505.893.620,00
Total pasivo y patrimonio		471.442.878,00	543.820.340,00


Las notas adjuntas son parte integrante de los estados financieros



Lic. Uri Rudelman Wohlstein
Representante legal



Licda. Stacey Sandoval H.
Contadora General



Lic. Juan A. Bolaños B.
Auditor Interno

1. The first part of the document discusses the importance of maintaining accurate records of all transactions and activities. It emphasizes that this is crucial for ensuring transparency and accountability in the organization's operations.

2. The second part of the document outlines the various methods and tools used to collect and analyze data. It highlights the need for consistent and reliable data collection processes to support effective decision-making.

3. The third part of the document focuses on the role of technology in data management and analysis. It discusses how modern software solutions can streamline data collection, storage, and reporting, thereby improving efficiency and accuracy.

4. The fourth part of the document addresses the challenges associated with data management, such as data quality, security, and privacy. It provides strategies to mitigate these risks and ensure that data is used responsibly and ethically.

5. The fifth part of the document discusses the importance of data governance and the role of leadership in establishing a strong data culture. It emphasizes that clear policies and standards are essential for successful data management.

6. The sixth part of the document provides a summary of the key findings and recommendations. It reiterates the importance of a data-driven approach and offers practical advice for implementing effective data management practices.

7. The seventh part of the document includes a list of references and resources for further reading. It points to various industry reports, academic papers, and best practice guides that provide additional insights into data management.

8. The eighth part of the document contains a glossary of key terms and definitions. This section is designed to help readers understand the terminology used throughout the document and ensure consistency in interpretation.

9. The final part of the document is a conclusion that summarizes the overall message and encourages readers to take action on the recommendations provided. It stresses that data is a valuable asset and that its proper management is essential for long-term success.

Somit Corredores de Seguros, S.A.

Estados financieros y notas

Somit Corredores de Seguros, S.A.

Estados de resultados


Periodos de un año concluidos el 31 de diciembre del 2018 Y 2017


(En colones)

	Notas	2018	2017
		¢	¢
Ingresos:			
Comisiones ganadas en colocación de seguros	8	221.249.364,00	226.874.702,00
Otros ingresos de operación	8	1.789.823,00	7.553.037,00
Total ingresos		223.039.187,00	234.427.739,00
Gastos operativos:			
Comisión por colocación de seguros	9	28.705.734,00	7.594.260,00
Generales y administrativos	9	176.422.291,00	175.387.853,00
Total gastos operativos		205.128.025,00	182.982.113,00
Resultados de operación		17.911.162,00	51.445.626,00
Ingresos financieros	8	5.346.157,00	3.907.151,00
Gastos financieros	9	1.482.959,00	678.741,00
Otros gastos	9	19.461,00	918.793,00
Resultado antes de impuesto	9	21.754.899,00	53.755.243,00
Impuesto de renta	9	8.099.345,00	16.126.573,00
Resultado neto integral		13.655.554,00	37.628.670,00

Las notas adjuntas son parte integrante de los estados financieros


Lic. Uri Rudelman Wohlstein
Representante legal


Licda. Stacey Sandoval H.
Contadora General


Lic. Juan A. Bolaños B.
Auditor Interno



Somit Corredores de Seguros, S.A.

Estados financieros y notas

SOMIT Corredores de Seguros, S.A.


Estados de cambios en el patrimonio


Periodos de una año concluidos el 31 de diciembre del 2018 y 2017


(en colones)

	Capital social	Aporte de socios	Resultados acumulados	Reserva prestaciones	Total Patrimonio
	₡	₡	₡		₡
Saldos al 1° de enero del 2016	791.308.200,00	100.883.850,00	(423.927.100,00)	0,00	₡468.264.950,00
Aportes de socios		0,00			₡0,00
Resultado neto integral 2017			37.628.670,00		₡37.628.670,00
Saldos al 31 de diciembre del 2017	791.308.200,00	100.883.850,00	(386.298.430,00)	0,00	₡505.893.620,00
Retiro del aporte de socios		(100.883.850,00)			(₡100.883.850,00)
Asignación de reserva legal			(68.277,70)	68.277,70	₡0,00
Resultado neto integral 2018			13.655.554,00		₡13.655.554,00
Saldos al 31 de diciembre del 2018	791.308.200,00	0,00	(372.711.153,70)	68.277,70	₡418.665.324,00

Las notas adjuntas son parte integrante de los estados financieros


Lic. Uri Rudelman Wohlstein
Representante legal


Licda. Stacey Sandoval H.
Contadora General


Lic. Juan A. Bolaños B.
Auditor Interno

1. The first part of the document discusses the importance of maintaining accurate records of all transactions. It emphasizes that this is crucial for the company's financial health and for providing transparency to stakeholders. The text notes that without proper record-keeping, it would be difficult to track expenses, revenues, and overall performance over time.

2. The second part of the document outlines the specific procedures for recording transactions. It details the steps from identifying a transaction to entering it into the accounting system. Key points include ensuring that all transactions are supported by valid receipts or invoices, and that they are recorded in a timely manner to avoid discrepancies. The document also mentions the importance of regular reconciliations to catch any errors early on.

3. The third part of the document addresses the role of technology in modern accounting. It highlights how accounting software can streamline the recording process, reduce the risk of human error, and provide real-time access to financial data. However, it also cautions that technology is only a tool and that proper training and internal controls are still essential for successful implementation.

4. The final part of the document provides a summary of the key takeaways and offers some practical advice for implementing these practices. It encourages the company to conduct a thorough audit of its current record-keeping processes and to make necessary adjustments. The document concludes by stating that consistent and accurate record-keeping is not just a compliance requirement, but a fundamental aspect of good business management.

5. In conclusion, the document stresses that maintaining accurate records is a critical responsibility for any business. It is a process that requires attention to detail and a commitment to integrity. By following the outlined procedures and leveraging technology effectively, the company can ensure that its financial records are reliable and up-to-date. This, in turn, will support better decision-making and long-term success.

Somit Corredores de Seguros, S.A.

Estados financieros y notas

Somit Corredores de Seguros, S.A.


Estado de flujos de efectivo


Periodos de un año concluidos el 31 de diciembre del 2018 y 2017


(En colones)

Notas	2018	2017
	¢	¢
		Reclasificado
Flujo de efectivo generado en la operación:		
Resultado del período	13.655.554,00	37.628.670,00
Depreciación	2.693.622,00	2.620.194,00
Amortización	0,00	94.128,00
Flujo operativo de la empresa	16.349.176,00	40.342.992,00
<i>Cambios de activo (aumento) disminución</i>		
Cuentas por cobrar	105.052.306,00	(11.001.813,00)
<i>Cambios de pasivo (disminución) aumento</i>		
Cuentas por pagar	(25.506.965,00)	20.700.797,00
Retenciones por pagar	1.279.583,00	0,00
Otras cuentas por pagar	47.913.053,00	0,00
Provisiones	(631.098,00)	168.214,00
Impuesto de renta	(8.203.739,00)	0,00
Variación neta en partidas del capital de trabajo	119.903.140,00	9.867.198,00
Efectivo proveniente de las operaciones	136.252.316,00	50.210.190,00
Flujo de actividades de inversión (aumento) disminución:		
Adquisición mobiliario y equipo	48.541,00	(1.499.740,00)
Aumento en otros activos	(49.225.999,00)	(68.407,00)
Efectivo proveniente (usado) en actividades de inversión	(49.177.458,00)	(1.568.147,00)
Flujo libre de la empresa	87.074.858,00	48.642.043,00
Flujo de actividades de financiamiento (disminución) aumento:		
Retiro de aporte de socios	(100.883.850,00)	0,00
Efectivo proveniente (usado) por actividades de financiamiento	(100.883.850,00)	0,00
Aumento (disminución) neta en el efectivo	(13.808.992,00)	48.642.043,00
Efectivo al inicio del período	89.307.733,00	40.665.690,00
Efectivo al final del período	2 75.498.741,00	89.307.733,00

Las notas adjuntas son parte integrante de los estados financieros


Lic. Uri Rudelman Wohlstein
Representante legal


Licda. Stacey Sandoval H.
Contadora General


Lic. Juan A. Bolaños B.
Auditor Interno



Somit Corredores de Seguros, S.A.

Estados financieros y notas

SOMIT Corredora de Seguros, S.A.

Notas a los estados financieros

Al 31 de diciembre del 2018 y 2017

(1) Resumen de operaciones y políticas contables significativas

Entidad que reporta:

Somit Corredores de Seguros S.A., fue constituida de acuerdo con las leyes de la República de Costa Rica, está domiciliada en San José, Escazú, San Rafael, Edificio Fuentes del Obelisco, Tercer piso, cuya cédula jurídica es 3-101639537. La Empresa, anteriormente fue conocida como Grupo Aisfa S.A. y su giro de negocio está enfocado en la correduría de pólizas de seguro bajo la licencia SUGESE No. SC-11-109 otorgada mediante autorización No. SGS-R-5712011 del 21-06-2011, motivo por el cual la Empresa también está sujeta a la supervisión por parte de la Superintendencia General de Seguros de la República de Costa Rica. Dado la anterior, su actividad económica está limitada a realizar únicamente aquellas actividades necesarias para el cumplimiento del objeto social exclusivo.

Como sociedad mercantil su inscripción ante el Registro Público de la Propiedad quedó en el Tomo No. 2011, Asiento No. 173972 y a partir de dicha fecha se encuentra regida por lo dispuesto en el Código de Comercio, Ley No. 3284 y sus reformas y la Ley Reguladora del Mercado de Seguros Ley No. 8653 y sus reformas.

Base para la preparación de los estados financieros

i. Base de contabilidad

Los estados financieros han sido preparados de acuerdo con normas internacionales de información financiera y las disposiciones de carácter contable, emitidas por el Consejo Nacional de Supervisión del Sistema Financiero (CONASSIF) y por la Superintendencia General de Seguros (SUGESE).

ii. Bases de medición

Los estados financieros han sido preparados en base al costo histórico y base de acumulación o devengo.

Moneda funcional y de presentación

Los estados financieros y sus notas se expresan en colones (¢), la unidad monetaria de la República de Costa Rica, de acuerdo con las disposiciones emitidas por el Consejo Nacional de Supervisión del Sistema Financiero (CONASSIF) y por la Superintendencia General de Seguros (SUGEF) y la superintendencia General de Seguros (SUGESE).

Somit Corredores de Seguros, S.A.

Estados financieros y notas

(a) Moneda extranjera

i. Transacciones en moneda extranjera

Los activos y pasivos mantenidos en moneda extranjera son convertidos a colones a la tasa de cambio prevaeciente a la fecha del balance general, con excepción de aquellas transacciones con tasas de cambio contractualmente acordadas. Las transacciones en moneda extranjera ocurridas durante el año son convertidas a las tasas de cambio que prevaecieron en las fechas de las transacciones. Las ganancias o pérdidas por conversión de moneda extranjera son reflejadas en los resultados del año.

ii. Unidad monetaria y regulaciones cambiarias

La paridad del colón con el dólar de los Estados Unidos de América se determina en un mercado cambiario libre, bajo la supervisión del Banco Central de Costa Rica, mediante la utilización de bandas cambiarias. Al 31 de diciembre del 2018 y 2017, ese tipo de cambio se estableció:

	31 de diciembre del 2018	31 de diciembre del 2017
Tipo de cambio de la compra	₡604,39	₡566.42
Tipo de cambio de la venta	₡611,75	₡572.56

iii. Método de valuación de activos y pasivos

Al 31 de diciembre del 2018 y 2017, los activos y pasivos denominados en dólares de los Estados Unidos de América fueron valuados al tipo de cambio de compra y venta respectivamente.

(b) Instrumentos financieros

Activos financieros (NIIF 9)

i. Clasificación activos financieros

Son basados en principios: en función del a) modelo de negocio y b) la naturaleza de los flujos de efectivo asociados al activo financiero. Se reclasifican solo cuando se cambia el modelo de negocio.

Activos financieros medidos al valor razonable con cambios en patrimonio

Test de modelo de negocio: El activo financiero se mantiene dentro de un modelo de negocio cuyo objetivo se logra obteniendo flujos de efectivo contractuales y vendiendo activos financieros. Test de los flujos contractuales: Las condiciones contractuales del activo financiero dan lugar, en fechas especificadas, a flujos de efectivo que son únicamente pagos de principal e intereses sobre el importe del capital pendiente.

Somit Corredores de Seguros, S.A.

Estados financieros y notas

Activos financieros medidos al valor razonable con cambios en resultados

Un activo debe medirse a valor razonable con cambios en resultados a menos que se mida a costo amortizado o a valor razonable con cambios en patrimonio.

ii. Reconocimiento

Las cuentas por cobrar son reconocidas y registradas al importe de las respectivas facturas según las comisiones devengadas por la Empresa y su medición posterior al reconocimiento inicial se efectúa al final de cada período con el objetivo de evaluar si existen montos irrecuperables. La recuperación de estos activos financieros es analizada periódicamente y a la fecha no se ha determinado algún efecto adverso significativo.

(c) Deterioro de activo

El monto en libros de un activo se revisa en la fecha de cada balance general, con el fin de determinar si hay alguna indicación de deterioro. De haber tal indicación, se estima el monto recuperable de ese activo. La pérdida por deterioro se reconoce cuando el monto en libros de tal activo excede su monto recuperable; tal pérdida se reconoce en el estado de resultados para aquellos activos registrados al costo, y se reconoce como una disminución en la revaluación para los activos registrados a montos revaluados.

El monto recuperable de los activos equivale al monto más alto obtenido después de comparar el precio neto de venta con el valor en uso. El precio neto de venta equivale al valor que se obtiene en transacción libre y transparente. El valor en uso corresponde al valor actual de los flujos y desembolsos de efectivo futuros que se derivan del uso continuo de un activo y de su disposición al final.

Si en un período posterior disminuye el monto de una pérdida por deterioro y tal disminución se puede relacionar bajo criterios objetivos a una situación que ocurrió después del castigo, el castigo se ajusta a través del estado de resultados o de patrimonio según sea el caso.

(d) Cuentas por pagar

Las cuentas por pagar y otras cuentas por pagar se registran al conforme el importe y se sigue el método de devengo para su registro.

Somit Corredores de Seguros, S.A.

Estados financieros y notas

(e) Provisiones

Provisiones: Una provisión es reconocida cuando la Empresa tiene una obligación presente, ya sea legal o implícito, como resultado de un evento pasado, es probable que tenga que desprenderse de recursos para cancelar la obligación y pueda efectuarse una estimación fiable del importe de la obligación. El importe de las provisiones registradas es evaluado periódicamente y los ajustes requeridos se registran en los resultados del año.

- i. **Prestaciones Legales:** El pago de auxilio de cesantía, equivale a una cantidad de días igual o superior a 20 días de salario, por cada año trabajado según la antigüedad del trabajador en la empresa, hasta un monto máximo de ocho años. Dicho pago se hace efectivo a la muerte, retiro por separación sin justa causa o por retiro. La cesantía no es viable cuando un colaborador renuncia voluntariamente, o es despedido con causa justificada.
- ii. **Aguinaldo:** La legislación en Costa Rica requiere el pago de es un doceavo de todos los salarios ordinarios y extraordinarios, devengados por la persona trabajadora durante los doce meses que van del 1° diciembre del año anterior al 30 de noviembre del año que se trate, por lo que se obtiene de la suma de dichos salarios y se divide entre doce. Este se paga al empleado, independientemente de si es despedido o no. La Compañía registra mensualmente una provisión para cubrir los desembolsos futuros por ese concepto.
- iii. **Vacaciones:** Según legislación laboral local, los colaboradores tienen derecho al equivalente de dos semanas de vacaciones, luego de 50 semanas consecutivas laboradas. La empresa tiene como política registrar las vacaciones cuando son otorgadas y canceladas.

(f) Impuesto sobre la renta

i. Corriente:

i. Impuesto sobre la renta El gasto por impuesto a las ganancias está compuesto por el impuesto corriente e impuesto diferido. La Empresa calcula el impuesto a las utilidades, aplicando a la utilidad antes del impuesto sobre la renta, los ajustes de ciertas partidas afectas o no al impuesto, de conformidad con las regulaciones tributarias vigentes. La tasa impositiva en Costa Rica es del 30%.

ii. Otras obligaciones tributarias De conformidad con el artículo 19 y siguientes de la Ley del Impuesto sobre la Renta, la Empresa actúa como agente retenedor del impuesto sobre la renta por trabajo personal dependiente, retención del 2% de ley y por remesas al exterior. Por la naturaleza de su organización, debe cancelar anualmente el Timbre de Educación y Cultura y el Impuesto a las Personas Jurídicas.

ii. Diferido:

El impuesto de renta diferido se registra de acuerdo al método pasivo del balance. Tal método se aplica para aquellas diferencias temporales entre el valor en libros del activo y pasivo para efectos financieros y los valores utilizados para propósitos fiscales. De acuerdo con esta norma, las diferencias temporales se identifican ya sea como diferencias temporales gravables (las

Somit Corredores de Seguros, S.A.

Estados financieros y notas

cuales resultaran en el futuro en un monto imponible) o diferencias temporales deducibles (las cuales resultarán en el futuro en partidas deducibles). Un pasivo diferido por impuesto representa una diferencia temporal gravable, y un activo diferido por impuesto representa una diferencia temporal deducible.

Los activos por impuesto diferido se reconocen sólo cuando exista una probabilidad razonable de su realización.

(g) Reservas patrimoniales

De conformidad con la legislación costarricense, la Empresa, debe asignar el 5% de la utilidad después de impuestos sobre la renta para la constitución de una reserva legal, hasta alcanzar el 20% del capital acciones.

(h) Reconocimiento de ingresos y gastos

i. Ingreso y gasto por intereses

Se reconoce un ingreso cuando ha surgido un incremento en los beneficios económicos futuros, relacionado con un incremento en los activos o un decremento en los pasivos y además el importe del ingreso puede medirse con fiabilidad.

El ingreso y el gasto por intereses se reconocen en el estado de resultados sobre la base de devengado, considerando el rendimiento efectivo o la tasa de interés. El ingreso y gasto por intereses incluye la amortización de cualquier prima o descuento durante el plazo del instrumento hasta el vencimiento.

ii. Ingreso y gasto por comisiones

Los honorarios y comisiones se reconocen cuando el servicio es brindado. En el caso que la comisión se difiera, se reconoce durante el plazo del servicio.

Saldos y transacciones con partes relacionadas

Al 31 de diciembre existen saldos y transacciones con partes relacionadas que se pueden ver en nota No. 3

Somit Corredores de Seguros, S.A.

Estados financieros y notas

(2) Efectivo en caja y bancos

Al 31 de diciembre del 2018 y 2017, el detalle de caja y bancos era el siguiente:

	2018	2017
Caja		
Caja	150.000,00	150.000,00
Bancos		
BAC San José colones 912589405	767.607,00	21.397.388,00
BAC San José dólares 912586371	72.598.455,00	65.932.437,00
Banco Promérica colones 9757445	310.544,00	310.544,00
Banco Promérica dólares 9757525	570.532,00	517.765,00
Banco Promérica colones 9916759	50.000,00	50.000,00
Banco Promérica dólares 9916839	1.051.603,00	949.599,00
Total	¢75.498.741,00	¢89.307.733,00

La composición del efectivo y equivalente de efectivo en el estado de flujos de efectivo corresponde al mismo saldo.

(3) Cuentas por cobrar:

Al 31 de diciembre del 2018 y 2017 el detalle era el siguiente:

Cuentas por cobrar	2018	2017
Partes relacionadas:		
Somit Corredores de Seguros, S.A.-Guatemala	225.349.873,01	0,00
Hidrogenación de Costa Rica, S.A.	75.116.624,34	0,00
Partes relacionadas (socios) año anterior	0,00	412.736.697,00
Subtotal	300.466.497,35	412.736.697,00
Comisiones por cobrar aseguradoras	3.066.555,00	20.518.717,00
Comisiones por cobrar por facturar	20.294.648,00	0,00
Funcionarios	389.727,00	150.000,00
Otros	328.341,65	155.027,00
Retenciones del 2% impuesto renta	3.962.366,00	0,00
Total	¢328.508.135,00	¢433.560.441,00

Durante el período 2018 los aportes de socios fueron aplicados a las cuentas por cobrar relacionadas.

Somit Corredores de Seguros, S.A.

Estados financieros y notas

(4) Propiedad planta y equipo neto:

La política de depreciación es la de línea recta con un 10% para mobiliario y equipo y vehículos y un 20% para los equipos de cómputo. El detalle al 31 de diciembre del 2018 y 2017 es así:

	2018	2017
Costo de equipos y mobiliario	17.166.166,00	17.326.166,00
Equipo de cómputo	7.285.733,00	7.285.733,00
Depreciación acumulada del costo de equipos y mobiliario	(12.098.322,00)	(11.873.305,60)
Depreciación acumulada del costo de equipos de cómputo	(6.971.615,00)	(5.514.468,40)
Total	¢5.381.962,00	¢7.224.125,00

(5) Otros activos:

El detalle era el siguiente al 31 de diciembre del 2018 y 2017:

Otros activos	2018	2017
Otros bienes intangibles-derecho de uso (*)	49.025.699,00	0,00
Inversiones en acciones de Lacsá	7.046.960,00	7.046.960,00
Derecho telefónico	284.040,00	284.040,00
Otros activos restringidos (depósito de alquiler)	391.272,00	391.272,00
Póliza de responsabilidad civil ASA-07B339 (**)	534.632,00	554.163,00
Otras pólizas	496.437,00	276.606,00
Total	¢57.779.040,00	¢8.553.041,00

(*) Véase pasivo por alquileres conforme nueva NIIF 16

Corresponde al Valor de los pagos futuros de los siguientes doce meses, entre enero y diciembre 2019, del Contrato de Arrendamiento de la Oficina FF-20, en el Condominio Vertical Comercial Plaza Obelisco del Este, situado en San Rafael de Escazú. Las condiciones establecidas y restricciones existentes de dicho arrendamiento son las siguientes:

El contrato de arrendamiento inició el 1° de Mayo del 2014.

El arrendatario inicial fue la empresa Interlegem S.A.

El contrato de arrendamiento fue cedido en su totalidad a Somit Corredores de Seguros S.A. el día 29 de septiembre de 2017.

El contrato se renueva el 1° de mayo de cada año.

Actualmente posee un aumento anual del 5% sobre el último valor pagado.

La cuota de arrendamiento de enero a abril 2019 es de US \$6,090 por mes.

A partir del 1° de mayo, la cuota de arrendamiento con el porcentaje de aumento queda en US \$6,395 por mes

(**) Póliza No. 07B339, expedida por la empresa ASSA Compañía de Seguros, la cual fue adquirida el 31 de marzo del 2012, se renueva anualmente y cuya vigencia actual es al 31 de marzo 2019.

Somit Corredores de Seguros, S.A.

Estados financieros y notas

(6) Pasivo corriente:

Las cuentas por pagar al 31 de diciembre del 2018 y 2017 eran así:

	2018	2017
Acreedores por adquisición de bienes	21.617,00	25.528.582,00
Aportes patronales por pagar	1.166.482,00	1.361.209,00
Impuestos retenidos a terceros	1.188.666,00	0,00
Honorarios por pagar	0,00	1.105.301,00
Aportaciones laborales retenidas por	458.085,00	493.573,00
Otras cuentas y comisiones por pagar	282.280,00	0,00
Contrato por pagar arrendamientos	49.025.699,00	0,00
Salarios por pagar	38.852,00	0,00
Retenciones por orden judicial	0,00	7.345,00
Impuesto de renta por pagar	0,00	8.203.739,00
Provisiones aguinaldo y vacaciones	595.873,00	1.226.971,00
Total	¢52.777.554,00	¢37.926.720,00

(7) Patrimonio:

Al 31 de diciembre de 2018 y 2017, el capital social de la Compañía es por la suma de ¢791.308.200,00, integrado por 791.308.200 acciones comunes nominativas con un valor de ¢1 cada una.

Capital contable	2018	2017
Capital ordinario	791.308.200,00	791.308.200,00
Aportes extraordinarios socios (*)	0,00	100.883.850,00
Reserva legal	68.277,70	0,00
Resultados acumulados	(372.711.153,70)	(386.298.430,00)
Total	¢418.665.324,00	¢505.893.620,00

(*) Se aplicaron a cuentas por cobrar relacionadas en el 2018

La reserva legal que por ley deben aplicar las sociedades anónimas corresponde a un 5% de las utilidades del período hasta alcanzar un 20% del capital social.

Somit Corredores de Seguros, S.A.

Estados financieros y notas

(8) Comisiones ganadas en colocación de seguros

Los ingresos por comisiones provienen de la participación de la Empresa en las actividades de comercialización de seguros, las cuales se generan al momento de formalizar la póliza con el cliente. Estas comisiones son pagadas por las diferentes empresas aseguradoras sobre un porcentaje de la prima de cada póliza que varía según el tipo de póliza y su naturaleza.

El saldo al 31 de diciembre del 2018 fue de ¢221.249.364,00, (al 31 de diciembre del 2017 fue de ¢226.874.702,00).

El detalle de ingresos es el siguiente:

	2018	2017
	¢	¢
INGRESOS		
<i>Ingresos operativos</i>		
Comisiones por colocación de bienes	221.249.364,00	226.874.702,00
Ingresos operativos varios	1.789.823,00	7.553.037,00
Total ingresos operativos	223.039.187,00	234.427.739,00
<i>Ingresos financieros</i>		
Por inversión en instituciones financieras	272.861,00	101.284,00
Otros ingresos financieros	5.073.296,00	3.805.867,00
Total ingresos financieros	5.346.157,00	3.907.151,00
Total ingresos	228.385.344,00	238.334.890,00

Somit Corredores de Seguros, S.A.

Estados financieros y notas

(9) El detalle de gastos del 2018 y 2017 fue el siguiente:

GASTOS	2018	2017
	¢	¢
<i>Gastos operativos diversos</i>		
Comisiones por colocación de seguros	28.705.734,00	7.594.260,00
Total gastos operativos diversos	28.705.734,00	7.594.260,00
<i>Gastos de administración</i>		
<i>Gastos de personal</i>		
Sueldos y bonificaciones	58.827.121,00	61.379.693,00
Decimo tercer mes	4.836.701,00	5.099.915,00
CCSS y otros	18.220.765,00	15.623.834,00
Vestimenta	290.865,00	227.695,00
Viáticos	559.862,00	1.428.134,00
Total gastos de personal	82.735.314,00	83.759.271,00
<i>Gastos por servicios externos</i>		
Servicios de cómputo	1.371.969,00	893.566,00
Asesoría jurídica	22.728.447,00	35.264.275,00
Auditoría externa	560.000,00	4.663.159,00
Otros servicios contratados	773.874,00	9.515.081,00
Total gastos por servicios externos	25.434.290,00	50.336.081,00
<i>Gastos de movilidad y telecomunicaciones</i>		
Pasajes y fletes	2.582.463,00	2.353.566,00
Mantenimiento y reparación de vehículos	1.371.105,00	89.107,00
Depreciación vehículo (Reclasificado en 2018)	0,00	900.000,00
Alquiler de vehículos	0,00	1.030.000,00
Teléfonos, télex y fax	1.415.231,00	1.070.205,00
Combustible	1.422.871,00	246.115,00
Total gastos de movilidad y comunicación	6.791.670,00	5.688.993,00

Continúa:

Somit Corredores de Seguros, S.A.

Estados financieros y notas

Viene:

Gastos de infraestructura

Mantenimiento y reparación mobiliario y equipo	491.569,00	828.179,00
Agua y energía eléctrica	3.677.205,00	2.880.942,00
Alquiler de inmueble	42.870.217,00	18.051.442,00
Depreciación mobiliario y equipo	2.693.622,00	1.720.194,00
Total gastos de infraestructura	49.732.613,00	23.480.757,00

Gastos generales

Otros seguros	2.851.836,00	3.040.703,00
Papelería, útiles y otros materiales	2.168.577,00	3.172.258,00
Gastos por otros servicios públicos	2.142.888,00	1.938.241,00
Gastos legales	421.113,00	70.500,00
Suscripciones y afiliaciones	929.041,00	1.495.640,00
Amortización software	0,00	94.128,00
Promoción y publicidad y otros	0,00	85.000,00
Gastos de representación	1.315.055,00	935.449,00
Total gastos generales	9.828.510,00	10.831.919,00

Gastos operativos diversos

Provisiones	586.362,00	1.290.832,00
Otros gastos operativos	1.313.532,00	0,00
Total gastos operativos diversos	1.899.894,00	1.290.832,00
Total gastos generales y administrativos	176.422.291,00	175.387.853,00

Gastos financieros

Diferencial cambiario	1.203.917,00	678.741,00
Intereses y otros	279.042,00	0,00
Total gastos financieros	1.482.959,00	678.741,00

Otros gastos

Incobrables y otros	19.461,00	918.793,00
Total gastos operativos diversos	19.461,00	918.793,00

Total gastos administrativos más financieros

Impuesto de renta en el país	8.099.345,00	16.126.573,00
Total impuesto de renta	8.099.345,00	16.126.573,00
Total gastos	€214.729.790,00	€200.706.220,00

Somit Corredores de Seguros, S.A.

Estados financieros y notas

(10) Administración del riesgo de instrumentos financieros

(a) Riesgo de crédito

El riesgo de crédito es el riesgo por pérdidas financieras para la Empresa si un cliente o la contraparte de un instrumento financiero falla en la atención de sus obligaciones contractuales y se relaciona principalmente con las cuentas por cobrar

El mayor riesgo se relaciona con las cuentas por cobrar con empresas relacionadas o socios.

Activos y pasivos por zona geográfica

Al 31 de diciembre del 2018 y 2017, todos los activos y pasivos se ubican geográficamente en Costa Rica.

(b) Riesgo de liquidez

El riesgo de liquidez se refiere a que la Empresa no pueda liquidar sus inversiones y no pueda cumplir con todas sus obligaciones. La Empresa mitiga este riesgo monitoreando los fondos periódicamente, con estimaciones de necesidades en base a presupuestos y calce de plazos.

(c) Riesgo de mercado

El riesgo de mercado es el riesgo en los cambios en los precios en el mercado, como tipos de cambio en moneda extranjera y tasas de interés que afecten los ingresos de la Empresa o el valor de sus instrumentos financieros. Sin embargo estas variables son monitoreadas periódicamente.

(d) Riesgo de moneda

La Empresa no es muy susceptible a los efectos de las fluctuaciones de tipo de cambio, ya que no posee activos de importancia material en moneda extranjera. El riesgo es cubierto con el monitoreo del tipo de cambio y la venta de pólizas de seguros en moneda extranjera.

(e) Riesgo de capital

De acuerdo al Reglamento para la Comercialización de Productos y Servicios de Seguros, del Instituto Nacional de Seguros, Artículo 9 Requisitos para la contratación de los agentes de seguros independientes y las sociedades comercializadora de seguros inciso i) se debe, mantener un capital social suscrito y pagado no menor a 18.500 unidades de desarrollo. Para todos los casos, las unidades de desarrollo se deben considerar según lo establecido en la Ley 8507 del 16 de mayo de 2006. Al 31 de diciembre del 2018 las unidades de desarrollo era de ¢899,906 (al 31 de diciembre del 2017 el valor de la unidad de desarrollo era de ¢880,474) por lo que la Empresa cumple al 100%.

Somit Corredores de Seguros, S.A.

Estados financieros y notas

(18) Transición a Normas Internacionales de Información Financiera (NIIF)

Mediante varios acuerdos el Consejo Nacional de Supervisión del Sistema Financiero (el Consejo), acordó implementar parcialmente a partir del 1 de enero de 2004 las Normas Internacionales de Información Financiera (NIIF), promulgadas por la Junta de Normas Internacionales de Contabilidad. Para normar la implementación, el Consejo emitió los Términos de la Normativa Contable Aplicable a las Entidades Supervisadas por la SUGEF, SUGEVAL, SUPEN y SUGESES y a los Emisores no Financieros. Durante los últimos años, la Junta de Normas Internacionales de Contabilidad modificó prácticamente todas las normas vigentes y emitió nuevas normas.

El 18 de diciembre de 2007 y el 11 de mayo de 2010, mediante oficio C.N.S. 1116-07 y C.N.S. 4310-10 el Consejo Nacional de Supervisión del Sistema Financiero dispuso reformar el reglamento denominado —Normativa contable aplicable a las entidades supervisadas por la SUGEF, SUGEVAL y SUPEN y a los emisores no financieros (la Normativa), en el cual se han definido las NIIF y sus interpretaciones emitidas por el Consejo de Normas Internacionales de Información Financiera (IASB por sus siglas en inglés) como de aplicación para los entes supervisados de conformidad con los textos vigentes al primero de enero de 2008; con la excepción de los tratamientos especiales indicados en el capítulo II de la Normativa anteriormente señalada.

Como parte de la Normativa, y al aplicar las NIIF vigentes al primero de enero de 2011, la emisión de nuevas NIIF o interpretaciones emitidas por el IASB, así como cualquier modificación a las NIIF adoptadas que aplicarán los entes supervisados, requerirá de la autorización previa del Consejo Nacional de Supervisión del Sistema Financiero (CONASSIF).

Entre las que destacan:

Moneda Funcional - Por definición del Consejo Nacional de Supervisión del Sistema Financiero, se define al colón costarricense como moneda funcional para los entes regulados, para lo cual los entes supervisados deberán utilizar el tipo de cambio de compra de referencia del Banco Central de Costa Rica para el registro contable de la conversión de moneda extranjera a la moneda funcional, y se debe usar el tipo de cambio de referencia del Banco Central de Costa Rica al final del mes para el reconocimiento del ajuste por diferencial cambiario.

Presentación de Estados Financieros - Los estados financieros son preparados de acuerdo con los modelos y contenidos establecidos por el CONASSIF.

Instrumentos Financieros - De acuerdo con la normativa aprobada por la SUGESE las inversiones que se realicen en carteras mancomunadas de fondos de inversión, fondos de pensión y capitalización, deben ser clasificadas como activos disponibles para la venta, independientemente del propósito que tenga la empresa Corredora.

Otras Disposiciones - La SUGESE emiten disposiciones específicas sobre transacciones particulares las cuales pueden diferir de las Normas Internacionales de Información Financiera.

The first part of the document discusses the importance of maintaining accurate records of all transactions. It emphasizes that every entry should be supported by a valid receipt or invoice. This not only helps in tracking expenses but also ensures compliance with tax regulations.

In the second section, the author outlines the various methods used for data collection and analysis. These include surveys, interviews, and focus groups. Each method has its own strengths and weaknesses, and the choice depends on the specific research objectives.

The third section delves into the statistical analysis of the collected data. It covers topics such as descriptive statistics, inferential statistics, and regression analysis. The goal is to identify patterns and trends in the data that can inform decision-making.

Finally, the document concludes with a summary of the findings and recommendations. It highlights the key insights gained from the research and provides practical advice for future studies. The author also acknowledges the limitations of the study and suggests areas for further exploration.